

Ecophon Master™ Eg

Suunnitteluohje



Ecophon[®]
SAINT-GOBAIN

A SOUND EFFECT ON PEOPLE

Ecophon Master™ Eg

Ainutlaatuinen muotoilu leijuvalla vaikutelmalla

Ecophon Master™ Eg on järjestelmä, jolle on haettu patenttia. Se soveltuu erityisesti avotoimistoihin tai muihin tiloihin, joissa hyvälle akustiikalle asetetaan tiukat vaatimukset.

Järjestelmässä on mustaksi maalatut levyn reunat ja musta listajärjestelmä, joka peittää levyjen kantavat reunat luoden selkeän leijuvan vaikutelman. Neljä kantavaa reunaa tekee järjestelmästä helpon asentaa ja avata. Käytä valmiiksi suunniteltuja järjestelmämuotoja tai luo yksilöllinen suunnitelma valitsemallasi levykokojen yhdistelmällä tämän oppaan avulla.

Valmiiksi suunnitellut Master Eg -järjestelmät M498, M499, M500



Itse suunniteltu Master Eg -järjestelmä







Tässä julkaisussa esitellään Ecophonin ja muiden toimittajien tuotteita. Tuotetietojen tarkoituksena on antaa yleisiä neuvoja siitä, mikä tuote sopivat parhaiten suunnitella olevaan ympäristöön. Tekniset tiedot perustuvat tyypillisissä testiolosuhteissa saatuihin tuloksiin tai pitkän ajan kokemukseen tavallisissa olosuhteissa. Tuotteiden ja järjestelmien toiminnallisuudet ja ominaisuudet ovat voimassa vain, jos ohjeet, asennuskuvat ja -ohjeet, huolto-ohjeet ja muut mainitut edellytykset ja suositukset on otettu huomioon ja niitä on noudatettu. Jos niistä poiketaan millään tavalla, kuten vaihtamalla osia tai tuotteita toisiin, Ecophon ei vastaa tuotteiden toiminnallisuudesta, tuloksista ja ominaisuuksista. Kaikki tämän esitteen kuvaukset, kuvat ja mitat on tarkoitettu yleiseksi tiedoksi, eivätkä ne toimi osana mitään sopimusta. Ecophon pitää oikeuden muuttaa tuotteita ilman ennakkoilmoitusta. Emme vastaa painovirheistä. Viimeisimmät tiedot saa verkkosivustolta ecophon.fi tai lähimmäältä Ecophon-edustajalta.

© Ecophon Group 2020
Idea ja taitto: Saint-Gobain Ecophon, Kansi:Citat, IBL/Studio-ese

Levyt

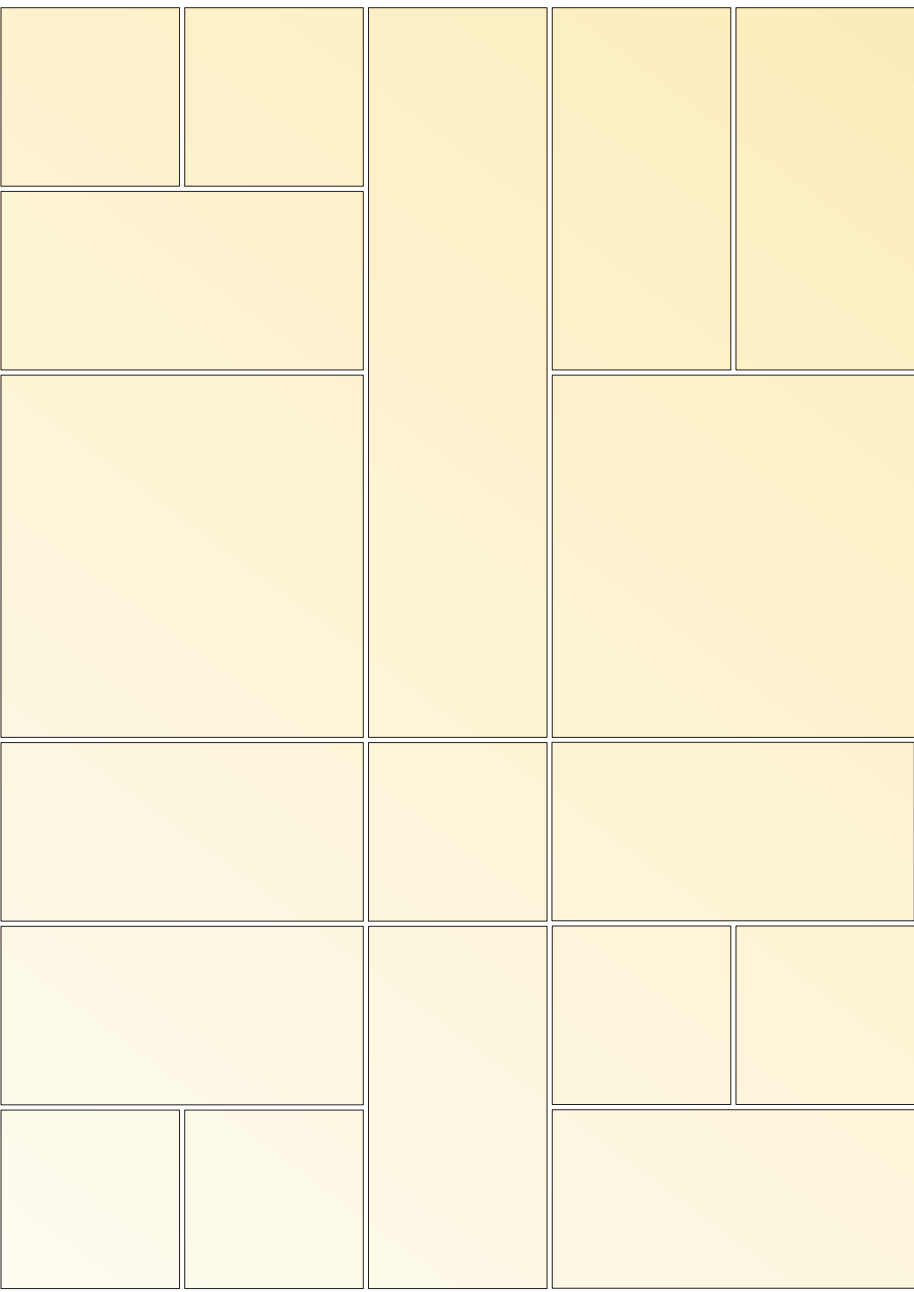
koot ja suunnat

Moduulikoko	Paksuus	Levy	Listajärjestelmä	Levyn aseointi pääkannatinlistan suunnan mukaisesti
600x600 mm	40 mm		Connect T24	↔ ↔
1200x600 mm	40 mm		Connect T24	↔ ↔
1200x1200 mm	40 mm		Connect T24	↔ ↔
2400x600 mm	40 mm		Connect T24	↔

Levyt

Suunnittelumahdollisuudet

Omaa järjestelmäratkaisua suunnitellessa tulee huomioida, että ripustimien etäisyydet pääkannattimilla max. 1200 mm välein.



Huom.
Levyjen välinen rako on 24 mm.

Tekniset vaatimukset

Connect T24 Välilistan (TVL) vaatimukset

Connect T24 Välilistan (TVL) päätyosan ulostyöntyvän etäisyyden on oltava alle 8 mm pääkannatinlistasta (TKL), mikäli eri järjestelmiä on sekoitettu keskenään tai käytetään ns. tiililadontakuviota, muuten levyjä ei voida asentaa.

